



# MAZDA CX-80

PREISE & TECHNISCHE DATEN



## DER NEUE MAZDA CX-80

Der neue Mazda CX-80 ist unser neuester und bisher geräumigster Crossover mit drei Sitzreihen und bis zu sieben Sitzplätzen. Jedes einzelne Element dieses vielseitigen Platzwunders wurde sorgfältig gestaltet, um jede Fahrt zu einem besonderen Erlebnis zu machen – ob Familienurlaub oder spontaner Abenteuer-Trip. Beim Innenraum unseres neuen europäischen Flaggschiffs haben sich unsere Designer an der japanischen Philosophie des „Ma“ orientiert, die sich der Schönheit des leeren Raums bedient, um einen Ort der Ruhe und Entspannung zu schaffen – eine Erfahrung, die jeder Fahrer und Mitfahrer in unserem neuen Mazda CX-80 machen wird. Sorgfältig ausgewählte Materialien wie Ahorn, echtes Nappaleder und Chrom harmonieren perfekt miteinander und schaffen eine einzigartige Oase, die alle Sinne anspricht. Unsere Vision bei der Außengestaltung des Mazda CX-80 war es, ein elegantes Fahrzeug von anmutiger Robustheit zu schaffen, und zwar mit unserer unverkennbaren Kodo Designsprache, welche die Schönheit und Dynamik der Umgebung rund um das Fahrzeug widerspiegelt. Auf der Straße bietet der Mazda CX-80 eine Reihe dynamischer Fahrmodi und Funktionen, die ein einzigartiges Fahrerlebnis garantieren – egal bei welchem Wetter. Die Auswahl an Motorisierungsoptionen ermöglicht ein ausgewogenes Zusammenspiel von Leistung und Effizienz. Reaktionsschnelle Fahrdynamik, die einfach begeistert.

CRAFTED IN JAPAN

## EXCLUSIVE-LINE

ab €55.350 INKL. 19% MwSt. | €46.512,61 exkl. 19% MwSt.



## SERIENAUSSTATTUNG (AUSZUG)

## AUSSENAUSSTATTUNG

- 20-Zoll-Leichtmetallfelgen – Silber – mit 235/50R20 Bereifung
- Frontscheinwerfer – LED (mit Scheinwerferreinigungsanlage)
- Kodo Blinksignal
- Tagfahrlicht vorne – LED
- Außenspiegel in Wagenfarbe
- Dachreling – Silber
- Kühlergrill: Hochglanz, balkenförmig
- Signature-Wing und Badge – Chrome
- B-/C-Säulenverkleidung – Piano Black

## INNENAUSSTATTUNG

- Sitzbezüge aus schwarzem Stoff
- Dachhimmel: Hellgrau
- Manuell verstellbare Sitze (Fahrersitz: 8-fach verstellbar, Beifahrersitz: 6-fach verstellbar)
- Lederschaltknopf
- 12,3-Zoll-Infotainment-Farbdisplay mit Touch-Funktion (nur AA/CP)
- Lederlenkrad – schwarz
- Lenkradbedientasten für Audio und Bluetooth
- 2. Sitzreihe mit Sitzbank (3 Sitzplätze), im Verhältnis 60:40 teilbar, manuelle Lehnen-Neigungsverstellung, manuell verschiebbar, mit Mittelarmlehne

## SICHERHEIT

- Berganfahrassistent (HLA)
- Airbags für Fahrer und Beifahrer, Knieairbag für Fahrer, Seitenairbags am Vordersitz, Rücksitz mit Seitenairbag und Vorhangairbags
- Reifendruck-Kontrollsystem (direkt)
- Notbremsassistent vorne (SBS-F) (Fahrzeuge, Fußgänger (Tag/Nacht), Motorräder, Fahrräder, Kreuzungen), inklusive Kreuzungs-Notbremsassistent, Frontaufprallminderung und Frontüberwachungssystem/Bremse (FCTA/FCTB)
- Notbremsassistent hinten (SBS-R) mit Ausparkhilfe/Bremse (RCTA/ RCTB)
- Spurwechselasistent Plus (BSM) mit Ausstiegswarnung (Hilfsfunktion für sicheres Aussteigen)

## KOMFORT

- Motor Start/Stopp-Knopf
- LogIn: Schlüsselloses Zugangssystem
- MyMazda App-Steuerung; Carfinder, Türverriegelung, Ladevorgang (PHEV), Klimatisierung (PHEV)
- Cruisematic Geschwindigkeitsregelanlage
- Schaltwippen
- Automatische Türverriegelung (ADL)
- Elektrische Parkbremse mit Auto-Hold-Funktion
- Licht- und Regensensor
- Mazda Intelligent Drive Select (Mi-Drive)
- Bergabfahrassistent

Energieverbrauch (WLTP) gewichtet kombiniert für den Mazda CX-80 Plug-in Hybrid: 1,6 l/100 km und 23,8 kWh/100 km. CO<sub>2</sub>-Emissionen gewichtet kombiniert: 35-36 g/km. CO<sub>2</sub>-Klasse B. Kraftstoffverbrauch kombiniert und CO<sub>2</sub>-Klasse bei entladener Batterie: 8,1l/100 km. CO<sub>2</sub>-Klasse G.

Alle Preise sind unverbindliche Preisempfehlungen der Mazda Motors (Deutschland) GmbH ab Auslieferungslager zuzüglich Überführungskosten.

# HOMURA

ab €62.200 INKL. 19% MwSt. | €52.268,91 exkl. 19% MwSt.



## ZUSÄTZLICH ZU EXCLUSIVE-LINE

### AUSSENAUSSTATTUNG

- 20-Zoll-Leichtmetallfelgen – Schwarz – mit 235/50R20 Bereifung
- Matrix-LED-Scheinwerfer
- Außenspiegelkappen in Schwarz
- Außenspiegel – automatisch abblendend (nur Fahrerseite)
- Kühlergrill: Hochglanz, Wabenstruktur
- Signature-Wing und Badge – Dark Chrome
- Außenspiegel-Neigefunktion bei eingelegetem Rückwärtsgang
- Stoßfänger vorne und hinten sowie Radlaufblenden in Wagenfarbe

### INNENAUSSTATTUNG

- Sitzbezüge aus schwarzem Nappaleder<sup>1)</sup>
- Dachhimmel: Schwarz
- Elektrisch verstellbare Sitze inkl. Lordosstütze: 10-fach verstellbar
- Automatisch abblendender Innenspiegel (rahmenlos)
- Armaturenbrett – Kunstleder im Cordovan-Stil, schwarz
- Türverkleidung – Kunstleder in schwarz, Dekor schwarz gebürstet
- Elektrische Lenkradverstellung
- 2. Sitzreihe mit Sitzheizung, Fußraumbeleuchtung und Einstieg mit One-Touch-Komfortfunktion
- Sitzbelüftung vorne

### SICHERHEIT

- Adaptive Geschwindigkeitsregelanlage mit Stauassistentenfunktion (MRCC) mit erweiterter Stauassistentenfunktion und Geschwindigkeitsbegrenzer

### KOMFORT

- Driver Personalisation System mittels Gesichtserkennung, inklusive Fahrpositionsspeicher (Sitz/Head-up Display/Außenspiegel vorne) und Memory-Funktion für fahrerspezifische Einstellungen (Klimaanlage/Sicherheitssystem etc.)
- Entry/Exit Assist: Zurückstellen von Fahrersitz und Lenkrad

# TAKUMI

ab €62.200 INKL. 19% MwSt. | €52.268,91 exkl. 19% MwSt.



## ZUSÄTZLICH ZU EXCLUSIVE-LINE

### AUSSENAUSSTATTUNG

- 20-Zoll-Leichtmetallfelgen – Grau Metallic im Diamantschliff-Design – mit 235/50R20 Bereifung
- Matrix-LED-Scheinwerfer
- Außenspiegelkappen in Wagenfarbe
- Außenspiegel – automatisch abblendend (nur Fahrerseite)
- Kühlergrill: Hochglanz, Bar Type
- Signature-Wing und Badge – Chrome
- Außenspiegel-Neigefunktion bei eingelegetem Rückwärtsgang
- Stoßfänger vorne und hinten sowie Radlaufblenden in Wagenfarbe

### INNENAUSSTATTUNG

- Sitzbezüge aus weißem Nappaleder<sup>1)</sup>
- Elektrisch verstellbare Sitze inkl. Lordosstütze: 10-fach verstellbar
- Automatisch abblendender Innenspiegel (rahmenlos)
- Armaturenbrett – Webstoff mit dekorativen Kontrastnähten
- Türverkleidung – Webstoff, Dekor aus Ahornholz
- Lederlenkrad – schwarz mit weißen Kontrastnähten
- Elektrische Lenkradverstellung
- 2. Sitzreihe mit Sitzheizung, Fußraumbelichtung und Einstieg mit One-Touch-Komfortfunktion
- Sitzbelüftung vorne

### SICHERHEIT

- Adaptive Geschwindigkeitsregelanlage mit Stauassistentenfunktion (MRCC) mit erweiterter Stauassistentenfunktion und Geschwindigkeitsbegrenzer

### KOMFORT

- Driver Personalisation System mittels Gesichtserkennung, inklusive Fahrpositionsspeicher (Sitz/Head-up Display/Außenspiegel vorne) und Memory-Funktion für fahrerspezifische Einstellungen (Klimaanlage/Sicherheitssystem etc.)
- Entry/Exit Assist: Zurückstellen von Fahrersitz und Lenkrad

# HOMURA PLUS

ab €65.900 INKL. 19% MwSt. | €55.378,15 exkl. 19% MwSt.



## ZUSÄTZLICH ZU HOMURA

### AUSSENAUSSTATTUNG

- Elektrische Heckklappe mit Hands-Free-Steuerung
- Heck- und Seitenscheiben hinten abgedunkelt
- Panorama-Glasschiebedach

### INNENAUSSTATTUNG

- Induktives Laden für kompatible Smartphones
- 150 W AC-Steckdose
- 1.500 W AC-Steckdose (nur PHEV-Modell)
- Mittelarmlehne mit beleuchtetem Ablagefach

### SICHERHEIT

- 360° Monitor (mit See-Through-View und einer Ansicht zum einfachen Ankoppeln des Anhängers)

### KOMFORT

- Bose® Sound-System mit 12 Lautsprechern

Energieverbrauch (WLTP) gewichtet kombiniert für den Mazda CX-80 Plug-in Hybrid: 1,6 l/100 km und 23,8 kWh/100 km. CO<sub>2</sub>-Emissionen gewichtet kombiniert: 35-36 g/km. CO<sub>2</sub>-Klasse B. Kraftstoffverbrauch kombiniert und CO<sub>2</sub>-Klasse bei entladener Batterie: 8,1l/100 km. CO<sub>2</sub>-Klasse G.

Alle Preise sind unverbindliche Preisempfehlungen der Mazda Motors (Deutschland) GmbH ab Auslieferungslager zuzüglich Überführungskosten.

## TAKUMI PLUS

ab €65.900 INKL. 19% MwSt. | €55.378,15 exkl. 19% MwSt.



### ZUSÄTZLICH ZU TAKUMI

#### AUSSENAUSSTATTUNG

- Elektrische Heckklappe mit Hands-Free-Steuerung
- Heck- und Seitenscheiben hinten abgedunkelt
- Panorama-Glasschiebedach

#### INNENAUSSTATTUNG

- Induktives Laden für kompatible Smartphones
- 150 W AC-Steckdose
- 1.500 W AC-Steckdose (nur PHEV-Modell)
- Mittelarmlehne mit beleuchtetem Ablagefach

#### SICHERHEIT

- 360° Monitor (mit See-Through-View und einer Ansicht zum einfachen Ankoppeln des Anhängers)

#### KOMFORT

- Bose® Sound-System mit 12 Lautsprechern

Energieverbrauch (WLTP) gewichtet kombiniert für den Mazda CX-80 Plug-in Hybrid: 1,6 l/100 km und 23,8 kWh/100 km. CO<sub>2</sub>-Emissionen gewichtet kombiniert: 35-36 g/km. CO<sub>2</sub>-Klasse B. Kraftstoffverbrauch kombiniert und CO<sub>2</sub>-Klasse bei entladener Batterie: 8,1l/100 km. CO<sub>2</sub>-Klasse G.

Alle Preise sind unverbindliche Preisempfehlungen der Mazda Motors (Deutschland) GmbH ab Auslieferungslager zuzüglich Überführungskosten.

# OPTIONAL ERHÄLTICHE PAKETE

INKL. 19% MwSt. exkl. 19% MwSt.

## COMFORT-PAKET & LEDERAUSSTATTUNG<sup>1)</sup>

€2.900 €2.436,97

### Optional für Exclusive-line

- Außenspiegel-Neigefunktion bei eingelegtem Rückwärtsgang
- Lederausstattung in Schwarz<sup>1)</sup>
- Elektrisch verstellbarer Fahrer- und Beifahrersitz inkl. Lordosstütze: 10-fach verstellbar
- 2. Sitzreihe mit Sitzheizung, Fußraumbeleuchtung und Einstieg mit One-Touch-Komfortfunktion
- Sitzbelüftung vorne
- Driver Personalisation System mittels Gesichtserkennung, inklusive Fahrpositionsspeicher (Sitz/Head-up Display/Außenspiegel vorne) und Memory-Funktion für fahrerspezifische Einstellungen (Klimaanlage/Sicherheitssystem etc.)

## DRIVER ASSISTANCE-PAKET

€1.450 €1.218,49

### Optional für Exclusive-line Serienmäßig für Homura, Takumi, Homura Plus & Takumi Plus

- Matrix-LED-Scheinwerfer
- Außenspiegel – automatisch abblendend (nur Fahrerseite)
- Automatisch abblendender Innenspiegel (rahmenlos)
- Adaptive Geschwindigkeitsregelanlage mit Stauassistentenfunktion (MRCC) mit erweiterter Stauassistentenfunktion und Geschwindigkeitsbegrenzer

## CONVENIENCE- & SOUND-PAKET

€2.800 €2.352,94 (PHEV)

### Optional für Exclusive-line, Homura, Takumi Serienmäßig für Takumi Plus & Homura Plus

€2.550 €2.142,86 (DIESEL)

- Elektrische Heckklappe mit Hands-Free-Steuerung
- Heck- und Seitenscheiben hinten abgedunkelt
- Induktives Laden
- 150 W AC-Steckdose
- 1.500 W AC-Steckdose (nur PHEV-Modell)
- Mittelarmlehne mit beleuchtetem Ablagefach
- 360° Monitor (mit See-Through-View und einer Ansicht zum einfachen Ankoppeln des Anhängers)
- Bose® Sound-System mit 12 Lautsprechern

## CAPTAIN SEAT

OHNE AUFPREIS

### Optional für Homura & Homura Plus

- 2. Sitzreihe – Captain Seat Konfiguration mit zwei Einzelsitzen mit ISO-FIX
- 2. Sitzreihe mit Armlehnen und Durchgang zur 3. Sitzreihe, umklappbar (ohne One-Touch-Komfortestieg)

## CAPTAIN SEAT

€850 €714,29

### Optional für Takumi Plus

- 2. Sitzreihe – Captain Seat Konfiguration mit zwei Einzelsitzen mit ISO-FIX
- 2. Sitzreihe mit Sitzbelüftung und Mittelkonsole im Verhältnis 40:40 teilbar (ohne One-Touch-Komfortestieg)

## PANORAMA-GLASSCHIEBEDACH

€1.300 €1.092,44

### Optional für Exclusive-line, Homura, Takumi Serienmäßig für Takumi Plus & Homura Plus

Energieverbrauch (WLTP) gewichtet kombiniert für den Mazda CX-80 Plug-in Hybrid: 1,6 l/100 km und 23,8 kWh/100 km. CO<sub>2</sub>-Emissionen gewichtet kombiniert: 35-36 g/km. CO<sub>2</sub>-Klasse B. Kraftstoffverbrauch kombiniert und CO<sub>2</sub>-Klasse bei entladener Batterie: 8,1l/100 km. CO<sub>2</sub>-Klasse G.

Alle Preise sind unverbindliche Preisempfehlungen der Mazda Motors (Deutschland) GmbH ab Auslieferungslager zuzüglich Überführungskosten.

1) Sitzmittelbahn und -wangen in Leder.



## LACKIERUNGSOPTIONEN

INKL. 19% MwSt. exkl. 19% MwSt.



ARCTIC WHITE | ohne Aufpreis



SOUL RED CRYSTAL | €1.200 €1.008,40



ARTISAN RED | €1.200 €1.008,40



MACHINE GREY | €1.050 €882,35



RHODIUM WHITE | €1.050 €882,35



PLATINUM QUARTZ | €850 €714,29



MELTING COPPER | €850 €714,29



DEEP CRYSTAL BLUE | €850 €714,29



JET BLACK | €850 €714,29

Verwenden Sie unseren Konfigurator, um den Mazda CX-80 zu finden, der perfekt zu Ihnen passt.



QR-CODE SCANNEN

## MAZDA CX-80 INNENAUSSTATTUNG



Sitzbezüge aus schwarzem Stoff  
(EXCLUSIVE-LINE)



Lederausstattung<sup>1)</sup> in Schwarz  
(OPTIONAL FÜR EXCLUSIVE-LINE)



Nappalederausstattung<sup>1)</sup> in Schwarz  
(HOMURA UND HOMURA PLUS)



Nappalederausstattung<sup>1)</sup> in Weiß  
(TAKUMI UND TAKUMI PLUS)

## MAZDA CX-80 LEICHTMETALLFELGEN



20-Zoll-Leichtmetallfelgen – Silber  
(EXCLUSIVE-LINE)



20-Zoll-Leichtmetallfelgen – Schwarz  
(HOMURA UND HOMURA PLUS)



20-Zoll-Leichtmetallfelgen – Diamantschliff  
(TAKUMI UND TAKUMI PLUS)

1) Sitzmittelbahn und -wangen in Leder.

# ZUBEHÖR



QUERTRÄGER



FAHRRADTRÄGER FÜR EIN FAHRRAD



TRANSPORTBOX



HECKFAHRRADTRÄGER FÜR ZWEI FAHRRÄDER



HECKFAHRRADTRÄGER FÜR DREI FAHRRÄDER



20-ZOLL-LEICHTMETALLFELGE, SCHWARZ MATT

# ZUBEHÖR



ANHÄNGEZUGVORRICHTUNG, TEIL-ELEKTRISCH SCHWENKBAR



TEXTILFUSSMATTENSATZ „LUXURY“



ALLWETTER-MATTENSATZ



KOFFERRAUM-SCHALENWANNE



KOFFERRAUMMATTE MIT LADEKANTENSCHUTZ  
(FÜR HERUNTERGEKLAPPTTE 3. SITZREIHE)



KOFFERRAUMMATTE MIT LADEKANTENSCHUTZ  
(FÜR HOCHGEKLAPPTTE 3. SITZREIHE)

# PREISE

e-SKYACTIV PHEV – Plug-In Hybrid Benzin – 8-Gang-Automatik – Allradantrieb	inkl. 19% MwSt.	exkl. 19% MwSt.	Energieverbrauch gewichtet, kombiniert (l und kWh/100km)	CO <sub>2</sub> -Emissionen gewichtet, kombiniert (g/km)	CO <sub>2</sub> -Klasse	Energieverbrauch kombiniert bei entladener Batterie (l/100km)	CO <sub>2</sub> -Klasse bei entladener Batterie
Exclusive-line	€ 55.350	€ 46.512,61	1,6 + 23,8	35 - 36	B	8,1	G
Homura	€ 62.200	€ 52.268,91	1,6 + 23,8	35 - 36	B	8,1	G
Takumi	€ 62.200	€ 52.268,91	1,6 + 23,8	35	B	8,1	G
Homura Plus	€ 65.900	€ 55.378,15	1,6 + 23,8	36	B	8,1	G
Takumi Plus	€ 65.900	€ 55.378,15	1,6 + 23,8	35	B	8,1	G

e-SKYACTIV D 254 Diesel – 8-Gang-Automatik – Allradantrieb			Energieverbrauch kombiniert (l/100km)	CO <sub>2</sub> -Emissionen kombiniert (g/km)	CO <sub>2</sub> -Klasse
Exclusive-line	€ 59.050	€ 49.621,85	5,7 - 5,8	148 - 151	E
Homura	€ 65.900	€ 55.378,15	5,7 - 5,8	148 - 150	E
Takumi	€ 69.350	€ 58.277,31	5,8	149 - 150	E
Homura Plus	€ 65.900	€ 55.378,15	5,8	150 - 151	E
Takumi Plus	€ 69.350	€ 58.277,31	5,8	151	E

Weitere Informationen zur elektrischen Reichweite, Energiekosten, KFZ-Steuer und CO<sub>2</sub>-Kosten finden Sie unter [www.mazda.de/Energieverbrauch](http://www.mazda.de/Energieverbrauch).

## WERKSEITIGE OPTIONEN

	Exclusive-line		Homura		Takumi		Homura Plus		Takumi Plus	
	inkl. 19% MwSt.	exkl. 19% MwSt.	inkl. 19% MwSt.	exkl. 19% MwSt.	inkl. 19% MwSt.	exkl. 19% MwSt.	inkl. 19% MwSt.	exkl. 19% MwSt.	inkl. 19% MwSt.	exkl. 19% MwSt.
Comfort Paket & Lederausstattung <sup>1)</sup>	€ 2.900	€ 2.436,97	-	-	-	-	-	-	-	-
Driver Assistance Paket	€ 1.450	€ 1.218,49	●	●	●	●	●	●	●	●
Convenience- & Sound-Paket für PHEV	€ 2.800	€ 2.352,94	€ 2.800	€ 2.352,94	€ 2.800	€ 2.352,94	●	●	●	●
Convenience- & Sound-Paket für Diesel	€ 2.550	€ 2.142,86	€ 2.550	€ 2.142,86	€ 2.550	€ 2.142,86	●	●	●	●
Panorama-Glasschiebedach	€ 1.300	€ 1.092,44	€ 1.300	€ 1.092,44	€ 1.300	€ 1.092,44	●	●	●	●
Captain Seat Konfiguration mit zwei Einzelsitzen	-	-	ohne Aufpreis		-	-	ohne Aufpreis		-	-
Captain Seat Konfiguration mit zwei Einzelsitzen, Sitzbelüftung und Mittelkonsole	-	-	-	-	-	-	-	-	€ 850	€ 714,29
Metallic Lackierung	€ 850	€ 714,29	€ 850	€ 714,29	€ 850	€ 714,29	€ 850	€ 714,29	€ 850	€ 714,29
Metallic Lackierung, Sonderfarbe Machine Grey (46G), Rhodium White (51K)	€ 1.050	€ 882,35	€ 1.050	€ 882,35	€ 1.050	€ 882,35	€ 1.050	€ 882,35	€ 1.050	€ 882,35
Metallic-Lackierung, Sonderfarbe Soul Red Crystal (46V), Artisan Red (51F)	€ 1.200	€ 1.008,40	€ 1.200	€ 1.008,40	€ 1.200	€ 1.008,40	€ 1.200	€ 1.008,40	€ 1.200	€ 1.008,40

Alle Preise sind unverbindliche Preisempfehlungen der Mazda Motors (Deutschland) GmbH ab Auslieferungslager zuzüglich Überführungskosten.

1) Sitzmittelbahn und -wangen in Leder.

# AUSSTATTUNG

	Exclusive-line	Homura	Takumi	Homura Plus	Takumi Plus
<b>AUSSENAUSSTATTUNG</b>					
20-Zoll-Leichtmetallfelgen – Silber – mit 235/50R20 Bereifung <sup>(6)</sup>	●	-	-	-	-
20-Zoll-Leichtmetallfelgen – Schwarz – mit 235/50R20 Bereifung <sup>(6)</sup>	-	●	-	●	-
20-Zoll-Leichtmetallfelgen – Grau Metallic im Diamantschliff-Design – mit 235/50R20 Bereifung <sup>(6)</sup>	-	-	●	-	●
Frontscheinwerfer – LED (mit Scheinwerferreinigungsanlage)	●	●	●	●	●
Kodo Blinksignal	●	●	●	●	●
Tagfahrlicht vorne – LED	●	●	●	●	●
Fernlichtassistent (HBC)	●	-	-	-	-
Matrix-LED-Licht	○ <sup>(2)</sup>	●	●	●	●
Außenspiegel mit integrierten Seitenblinkern	●	●	●	●	●
Außenspiegel in Wagenfarbe	●	-	●	-	●
Außenspiegelkappen in Schwarz	-	●	-	●	-
Außenspiegel – automatisch abblendend (nur Fahrerseite)	○ <sup>(2)</sup>	●	●	●	●
Kombi-Rückleuchte – LED	●	●	●	●	●
Lichtsignatur vorne und hinten	●	●	●	●	●
Dachspoiler	●	●	●	●	●
Dachreling – Silber	●	●	●	●	●
Kühlergrill: Hochglanz, balkenförmig	●	-	●	-	●
Kühlergrill: Hochglanz, Wabenstruktur	-	●	-	●	-
Signature-Wing und Badge – Chrome	●	-	●	-	●
Signature-Wing und Badge – Dark Chrome	-	●	-	●	-
Stoßfänger vorne und hinten in Wagenfarbe	-	●	●	●	●
Fensterleisten an den Seitenscheiben in Chrom	●	●	●	●	●
B-/C-Säulenverkleidung – Piano Black	●	●	●	●	●
Radlaufblenden und Seitenverkleidung in Schwarz	●	-	-	-	-
Radlaufblenden und Seitenverkleidung in Wagenfarbe	-	●	●	●	●
Elektrisch anklappbare, verstellbare und beheizte Außenspiegel	●	●	●	●	●
Außenspiegel-Neigefunktion bei eingelegtem Rückwärtsgang	○ <sup>(1)</sup>	●	●	●	●
In die Heckscheibe integrierte Antenne	●	●	●	●	●
Scheibenwischer mit integrierter Waschdüse	●	●	●	●	●
Elektrische Heckklappe mit Hands-Free-Steuerung	○ <sup>(3)</sup>	○ <sup>(3)</sup>	○ <sup>(3)</sup>	●	●
Heck- und Seitenscheiben hinten abgedunkelt	○ <sup>(3)</sup>	○ <sup>(3)</sup>	○ <sup>(3)</sup>	●	●
Panorama-Glasschiebedach	○	○	○	●	●

● = Serienausstattung, - = Nicht verfügbar, ○ = Optional als Bestandteil eines Pakets

(1) Comfort-Paket & Lederausstattung

(2) Driver Assistance-Paket

(3) Convenience- & Sound-Paket

(4) Homura – 6-Sitzer mit Captain Seat Konfiguration

(5) Takumi Plus – 6-Sitzer mit Captain Seat Konfiguration und Mittelkonsole

(6) Weitere Informationen zum EU-Reifenlabel finden Sie unter: [www.mazda.de/eu-reifenlabel/](http://www.mazda.de/eu-reifenlabel/)

# AUSSTATTUNG

	Exclusive-line	Homura	Takumi	Homura Plus	Takumi Plus
<b>INNENAUSSTATTUNG</b>					
Sitzbezüge aus schwarzem Stoff	●	-	-	-	-
Lederausstattung in Schwarz <sup>(6)</sup>	○ <sup>(1)</sup>	-	-	-	-
Sitzbezüge aus schwarzem Nappaleder <sup>(6)</sup>	-	●	-	●	-
Sitzbezüge aus weißem Nappaleder <sup>(6)</sup>	-	-	●	-	●
Dachhimmel: Hellgrau	●	-	●	-	●
Dachhimmel: Schwarz	-	●	-	●	-
Manuell verstellbare Sitze (Fahrersitz: 8-fach verstellbar, Beifahrersitz: 6-fach verstellbar)	●	-	-	-	-
Lederschaltknäuf	●	●	●	●	●
Elektrisch verstellbarer Fahrer- und Beifahrersitz inkl. Lordosstütze: 10-fach verstellbar	○ <sup>(1)</sup>	●	●	●	●
12,3-Zoll-Infotainment-Farbdisplay mit Touch-Funktion (nur AA/CP)	●	●	●	●	●
Elektrische Fensterheber, vorne und hinten	●	●	●	●	●
Automatisch abblendender Innenspiegel (rahmenlos)	○ <sup>(2)</sup>	●	●	●	●
Armaturenbrett – Kunstleder, schwarz	●	-	-	-	-
Armaturenbrett – Kunstleder im Cordovan-Stil, schwarz	-	●	-	●	-
Armaturenbrett – Webstoff mit dekorativen Kontrastnähten	-	-	●	-	●
Türverkleidung – Kunstleder in schwarz, Dekor in Gitteroptik	●	-	-	-	-
Türverkleidung – Kunstleder in schwarz, Dekor schwarz gebürstet	-	●	-	●	-
Türverkleidung – Webstoff, Dekor aus Ahornholz	-	-	●	-	●
Lederlenkrad – schwarz	●	●	-	●	-
Lederlenkrad – schwarz mit weißen Kontrastnähten	-	-	●	-	●
Elektrische Lenkradverstellung	-	●	●	●	●
Chromapplikationen am Lenkrad	●	●	●	●	●
Lenkradbedientasten für Audio und Bluetooth	●	●	●	●	●
2. Sitzreihe mit Sitzbank (3 Sitzplätze), im Verhältnis 60:40 teilbar, manuelle Lehnenverstellung, manuell verschiebbar, mit Mittelarmlehne	●	●	●	●	●
2. Sitzreihe mit Sitzheizung, Fußraumbelichtung und Einstieg mit One-Touch-Komfortfunktion	○ <sup>(1)</sup>	●	●	●	●
3. Sitzreihe (2 Sitzplätze, im Verhältnis 50:50 teilbar)	●	●	●	●	●
ISO-FIX: Außenseite der 2. Sitzreihe	●	●	●	●	●
LED-Innenraumbelichtung in allen Sitzreihen, zusätzliche Spot-Beleuchtung in Reihe 1 und 2	●	●	●	●	●
Belüftungsdüsen für die 2. und 3. Sitzreihe	●	●	●	●	●
Sitzbelüftung vorne	○ <sup>(1)</sup>	●	●	●	●
Sonnenblende in den Fondtüren	●	●	●	●	●
Multi Commander	●	●	●	●	●
Head-up Display	●	●	●	●	●
Mittelarmlehne vorne	●	●	●	●	●
12,3-Zoll Instrumentenanzeige	●	●	●	●	●
Gepäckraumabdeckung	●	●	●	●	●

● = Serienausstattung, - = Nicht verfügbar, ○ = Optional als Bestandteil eines Pakets

(1) Comfort-Paket & Lederausstattung

(2) Driver Assistance-Paket

(3) Convenience- & Sound-Paket

(4) Homura – 6-Sitzer mit Captain Seat Konfiguration

(5) Takumi Plus – 6-Sitzer mit Captain Seat Konfiguration und Mittelkonsole

(6) Sitzmittelbahn und -wangen in Leder.

# AUSSTATTUNG

	Exclusive-line	Homura	Takumi	Homura Plus	Takumi Plus
<b>INNENAUSSTATTUNG</b>					
2 Kofferraumleuchten	●	●	●	●	●
Make-up-Spiegelbeleuchtung	●	●	●	●	●
3-Zonen-Klimaautomatik	●	●	●	●	●
Fußraumbelichtung vorne und Handschuhfach beleuchtet	●	●	●	●	●
Vorne und hinten – Innenraumleuchte und beleuchtetes Türfach	●	●	●	●	●
Induktives Laden für kompatible Smartphones	○ <sup>(3)</sup>	○ <sup>(3)</sup>	○ <sup>(3)</sup>	●	●
150 W AC-Steckdose	○ <sup>(3)</sup>	○ <sup>(3)</sup>	○ <sup>(3)</sup>	●	●
1.500 W AC-Steckdose (nur PHEV-Modell)	○ <sup>(3)</sup>	○ <sup>(3)</sup>	○ <sup>(3)</sup>	●	●
Mittelarmlehne mit beleuchtetem Ablagefach	○ <sup>(3)</sup>	○ <sup>(3)</sup>	○ <sup>(3)</sup>	●	●
Ambientebeleuchtung (vorne und hinten in der seitlichen Türverkleidung)	-	●	●	●	●
2. Sitzreihe – Captain Seat Konfiguration mit zwei Einzelsitzen	-	○ <sup>(4)</sup>	-	○ <sup>(4)</sup>	○ <sup>(5)</sup>
2. Sitzreihe mit Armlehnen und Durchgang zur 3. Sitzreihe, umklappbar (ohne One-Touch-Komfortestieg)	-	○ <sup>(4)</sup>	-	○ <sup>(4)</sup>	-
2. Sitzreihe mit Sitzbelüftung und Mittelkonsole, umklappbar (ohne One-Touch-Komfortestieg)	-	-	-	-	○ <sup>(5)</sup>
<b>SICHERHEIT</b>					
Berganfahrassistent (HLA)	●	●	●	●	●
Dynamische Stabilitätskontrolle (DSC)	●	●	●	●	●
Airbags für Fahrer und Beifahrer, Knieairbag für Fahrer, Seitenairbags am Vordersitz [Innen- und Außenseite], Rücksitz mit Seitenairbag und Vorhangairbags	●	●	●	●	●
Reifendruck-Kontrollsystem (direkt)	●	●	●	●	●
Notbremsassistent vorne (SBS-F) (Fahrzeuge, Fußgänger (Tag/Nacht), Motorräder, Fahrräder, Kreuzungen), inklusive Kreuzungs-Notbremsassistent, Frontaufprallminderung und Frontüberwachungssystem/Bremse (FCTA/FCTB)	●	●	●	●	●
Notbremsassistent hinten (SBS-R) mit Ausparkhilfe/Bremse (RCTA/ RCTB)	●	●	●	●	●
Spurwechselassistent Plus (BSM) mit Ausstiegswarnung (Hilfsfunktion für sicheres Aussteigen)	●	●	●	●	●
Müdigkeitserkennung (DAA)	●	●	●	●	●
Fahrermonitor mit Kamera	●	●	●	●	●
Verkehrszeichenerkennung (TSR)	●	●	●	●	●
Geschwindigkeitsbegrenzer mit Komfortschaltung (ISA) – gesetzlich vorgeschrieben	●	●	●	●	●
Spurhalteassistent - Aktiv (LDWS) / Spurhalteassistent mit Lenkradunterstützung (LAS)	●	●	●	●	●
Notfall-Spurhalteassistent (ELK) inklusive Spurwechselassistent und Gegenverkehrsassistent (Head-on Traffic Avoidance Assist)	●	●	●	●	●
Einparkhilfe, vorne und hinten	●	●	●	●	●
Rückfahrkamera mit dynamischer Hilfslinie	●	●	●	●	●
Abstands- und Geschwindigkeitsalarm (DSA): Anzeige und Bremsen	●	●	●	●	●
E-Call Notrufsystem mit GPS – gesetzlich vorgeschrieben	●	●	●	●	●
Gurtwarner mit Insassenerkennungssensor für die Rücksitze	●	●	●	●	●
Erinnerungsassistent für die Rücksitzbank	●	●	●	●	●
Cruisematic Geschwindigkeitsregelanlage	●	-	-	-	-

● = Serienausstattung, - = Nicht verfügbar, ○ = Optional als Bestandteil eines Pakets

(1) Comfort-Paket & Lederausstattung

(2) Driver Assistance-Paket

(3) Convenience- & Sound-Paket

(4) Homura – 6-Sitzer mit Captain Seat Konfiguration

(5) Takumi Plus – 6-Sitzer mit Captain Seat Konfiguration und Mittelkonsole



# AUSSTATTUNG

	Exclusive-line	Homura	Takumi	Homura Plus	Takumi Plus
<b>SICHERHEIT</b>					
Adaptive Geschwindigkeitsregelanlage (MRCC) mit erweiterter Stauassistentenfunktion und Geschwindigkeitsbegrenzer	○ <sup>(2)</sup>	●	●	●	●
360° Monitor (mit See-Through-View und einer Ansicht zum einfachen Ankoppeln des Anhängers)	○ <sup>(3)</sup>	○ <sup>(3)</sup>	○ <sup>(3)</sup>	●	●
Kinematic Posture Control (KPC)	●	●	●	●	●
ISO Gepäckhaken + Netz	●	●	●	●	●
Alarmanlage mit Innenraumüberwachung	●	●	●	●	●
<b>KOMFORT</b>					
Motor Start-/Stopp-Knopf	●	●	●	●	●
LogIn: Schlüsselloses Zugangssystem	●	●	●	●	●
MyMazda App-Steuerung; Carfinder, Türverriegelung, Ladevorgang (PHEV), Klimatisierung (PHEV) <sup>(8)</sup>	●	●	●	●	●
Cruisematic Geschwindigkeitsregelanlage	●	●	●	●	●
Schaltwippen	●	●	●	●	●
Spracherkennung: Alexa (Steuerung von Klimaanlage, Cloud-Inhalten, Car-to-Home-Funktion) <sup>(9)</sup>	●	●	●	●	●
Zentralverriegelung mit Fernbedienung	●	●	●	●	●
Automatische Türverriegelung (ADL)	●	●	●	●	●
Elektrische Parkbremse mit Auto-Hold-Funktion	●	●	●	●	●
Licht- und Regensensor	●	●	●	●	●
Mazda Intelligent Drive Select (Mi-Drive) (Modus Normal/Sport/Off-road/Anhängers: alle Modelle, EV-Modus: PHEV-Modell)	●	●	●	●	●
Bergabfahrassistent	●	●	●	●	●
Enteiserfunktion für Scheibenwischer	●	●	●	●	●
Lenkradheizung und Sitzheizung vorne	●	●	●	●	●
Hybrid-Navigationssystem	●	●	●	●	●
Driver Personalisation System mittels Gesichtserkennung, inklusive Fahrpositionsspeicher (Sitz/Head-up Display/Außenspiegel vorne) und Memory-Funktion für fahrerspezifische Einstellungen (Klimaanlage/Sicherheitssystem etc.)	○ <sup>(1)</sup>	●	●	●	●
Entry/Exit Assist: Zurückstellen von Fahrersitz und Lenkrad	-	●	●	●	●
USB vorne und USB-Ladeanschluss für die 2. und 3. Sitzreihe: USB-C (2 Stück)	●	●	●	●	●
12-V-Steckdose (vorne x1 und Kofferraum x1)	●	●	●	●	●
Digitalradio-Tuner (DAB+)	●	●	●	●	●
8 Lautsprecher	●	●	●	●	●
Bose® Sound-System mit 12 Lautsprechern	○ <sup>(3)</sup>	○ <sup>(3)</sup>	○ <sup>(3)</sup>	●	●
Freisprecheinrichtung mit Sprachsteuerung und Bluetooth® mit Audiostreaming <sup>(6)</sup>	●	●	●	●	●
Wireless Apple CarPlay® und Android Auto™ <sup>(7)</sup>	●	●	●	●	●

● = Serienausstattung, - = Nicht verfügbar, ○ = Optional als Bestandteil eines Pakets

(1) Comfort-Paket & Lederausstattung (2) Driver Assistance-Paket (3) Convenience- & Sound-Paket (4) Homura – 6-Sitzer mit Captain Seat Konfiguration (5) Takumi Plus – 6-Sitzer mit Captain Seat Konfiguration und Mittelkonsole (6) Information zur Kompatibilität mit Mobiltelefonen finden Sie unter [www.mazda.de/support](http://www.mazda.de/support). Weitere Informationen erhalten Sie auch über Ihren Mazda Vertragshändler. (7) Voraussetzung für die Nutzung von Internetanwendungen über das Audio-System des Mazda CX-80 ist ein kompatibles Smartphone (nicht Teil der Fahrzeugausstattung) – Android- oder iOS-basiert – und eine Verbindung zum Mobilfunknetz. Hierbei können, abhängig von Ihrem Mobilfunktarif, zusätzliche Kosten entstehen. (8) Voraussetzung ist ein kompatibles Smartphone mit Verbindung zum mobilen Datennetz. Hierbei können, abhängig von Ihrem Mobilfunktarif, zusätzliche Kosten entstehen. Für weitere Details kontaktieren Sie bitte den nächstgelegenen Mazda Händler. (9) Amazon, Alexa und andere damit zusammenhängende Marken sind Marken von Amazon.com, Inc. oder seinen verbundenen Unternehmen.




# TECHNISCHE DATEN

## Gewicht und Abmessungen

	2,5-Liter e-Skyactiv PHEV 327 PS AWD	3,3-Liter e-Skyactiv D 254 PS AWD
Fahrzeuglänge (mm)	4,995	4,995
Fahrzeugbreite – von Spiegel zu Spiegel (ausgeklappt) (mm)	2,134	2,134
Fahrzeughöhe – ohne Ladung (mm)	1,714	1,714
Radstand (mm)	3,120	3,120
Minimale Bodenfreiheit – ohne Ladung + 1 Person (mit/ohne Schiebedach) (mm)	165	165 /170
Kopffreiheit vorne (mit/ohne Schiebedach) (mm)	998/1.011	998/1.011
Kopffreiheit hinten (mit/ohne Schiebedach) (mm)	974/996	974/996
Schulterfreiheit vorne/hinten (mm)	1.504/1.476	1.504/1.476
Beinfreiheit - 1. Sitzreihe/2. Sitzreihe/3. Sitzreihe	1.058/998/736	1.058/998/736
Reifengröße	235/50 R20	235/50 R20
Durchmesser der Bremsscheibe der Vorder-/Hinterradbremse (mm)	347/350	347/328
Leergewicht (Min./Max.) <sup>1)</sup>	2.240/2.323	2.131/2.211
Zulässiges Gesamtgewicht des Fahrzeugs (kg)	2,889	2,781
Zulässige Achslast (kg) (vorne)	1,249	1,267
Zulässige Achslast (kg) (hinten)	1,640	1,514
Zulässige Anhängelast ungebremst (kg)	750	750
Zulässige Anhängelast mit Bremsen (8 % Steigung) (kg)	2,500	2,500
Zulässige Anhängelast mit Bremsen (12 % Steigung) (kg)	2,500	2,500

## Kofferraumvolumen

Kofferraumvolumen – VDA (Sitze (1. Sitzreihe aufrecht/2. Sitzreihe aufrecht/3. Sitzreihe aufrecht) bis zur hinteren Gepäckablage oder Sitzlehne, einschließlich Unterbodenstauraum) (l)	258	258
Kofferraumvolumen – VDA (Sitze (1. Sitzreihe aufrecht/2. Sitzreihe aufrecht/3. Sitzreihe umgeklappt) bis zur hinteren Gepäckablage oder Sitzlehne, einschließlich Unterbodenstauraum) (l)	566 (2. Sitzreihe hinterste Position) 687 (2. Sitzreihe vorderste Position)	566 (2. Sitzreihe hinterste Position) 687 (2. Sitzreihe vorderste Position)
Kofferraumvolumen – VDA (Sitze (1. Sitzreihe: aufrecht/2. Sitzreihe umgeklappt/3. Sitzreihe umgeklappt) bis zur hinteren Gepäckablage oder Sitzlehne, einschließlich Unterbodenstauraum) (l)	1,221	1,221
Kofferraumvolumen – VDA (Sitze (1. Sitzreihe: aufrecht/2. Sitzreihe umgeklappt/3. Sitzreihe umgeklappt) bis unter die Decke, einschließlich Unterbodenstauraum) (l)	1,971	1,971



1) Leergewicht in fahrbereitem Zustand (Tank und Flüssigkeitsbehälter zu 90% gefüllt) inkl. 75 kg für den Fahrer. Durch unterschiedliche Ausstattung kann sich das Leergewicht des Fahrzeugs erhöhen, wodurch die Nutzlast entsprechend verringert wird.

# TECHNISCHE DATEN

Motorisierung		2,5-Liter e-Skyactiv PHEV 327 PS AWD	3,3-Liter e-Skyactiv D 254 PS AWD
Getriebetyp		8-Gang Automatikgetriebe	8-Gang Automatikgetriebe
Hybridsystem		Plug-In Hybrid (PHEV)	Mazda M Hybrid Boost
Batteriekapazität (kWh)		17,8	0,33
Zylinderanzahl		4	6
Hubraum (cm <sup>3</sup> )		2.488	3.283
Bohrung x Hub (mm x mm)		89 x 100	86 x 94,2
Verdichtungsverhältnis		13.0 : 1	15.2 : 1
Nennleistung (Motorleistung) (kW (PS) /U/min)		141 (191) /6.000	187 (254) /3.750
Nennleistung (Elektromotorleistung) (kW (PS) /U/min)		129 (175) /5.500	-
Nennleistung (Systemleistung) (kW (PS) /U/min)		241 (327) /6.000	-
Max. Drehmoment (Motorleistung) (Nm/U/min)		261 /4.000	550/1.500–2.400
Max. Drehmoment (Elektromotorleistung) (Nm/U/min)		270 / 400	153 / 200
Max. Drehmoment (Systemleistung) (Nm/U/min)		500 / 4.000	-
Kraftstoffart		Super mind. 95 ROZ	Diesel mind. 51 Cetane
Kapazität Kraftstofftank (l)		70	74
Nachfüllvolumen AdBlue® (l)		-	6,7
Abgasreinigung		3-Wege-Katalysator	Dieselpartikelfilter, Oxydationskatalysator, SCR-Katalysator
<b>Fahrleistung</b>			
Höchstgeschwindigkeit (km/h)		195	219
Beschleunigung (0–100 km/h) (s) <sup>1)</sup>		6.8	8.4
<b>Verbräuche und Emissionen (WLTP)</b>			
Abgasnorm		Euro 6e	Euro 6e
Kraftstoffverbrauch <sup>2)</sup> (l/100 km)	gewichtet <sup>3)</sup> , kombiniert	1,6	5,7 - 5,8
Stromverbrauch <sup>2)</sup> (kWh/100 km)	gewichtet <sup>3)</sup> , kombiniert	23,8	-
CO <sub>2</sub> -Emissionen <sup>2)</sup> (g/km)	gewichtet <sup>3)</sup> , kombiniert	35 - 36	148 - 151
CO <sub>2</sub> -Klasse		B	E
Kraftstoffverbrauch <sup>2)</sup> bei entladener Batterie (l/100 km)	kombiniert	8,1	-
CO <sub>2</sub> -Klasse bei entladender Batterie		G	-
elektrische Reichweite <sup>2) 4)</sup> (km)	kombiniert	60	-
elektrische Reichweite <sup>2) 4)</sup> (km)	innerorts	65	-
<b>Ladetechnik &amp; -Zeiten (Nur PHEV)</b>			
Ladeanschluss			Typ 2
AC-Ladesystem / Ladeleistung			7,2 kW zweiphasig
Ladezeiten (von 20 % auf 80 % der Batteriekapazität)	AC-Ladestation / Wallbox mit 11 kW oder 22 kW		keine Angabe
	Haushaltssteckdose 16 A (3,0 kW, Begrenzung über das Ladekabel)		keine Angabe
Ladezeiten (von 20 % auf 80 % der Batteriekapazität)	Haushaltssteckdose 10 A (2,3 kW)		keine Angabe
	Typ-2-Ladekabel (13 A) für Haushaltssteckdose (Mode 2). Länge 8 m		●
Ladekabel	Typ-2-Ladekabel (20 A) für Ladestationen (Mode 3). Länge 4 m		●

1) Unverbindliche Werksangabe. 2) Information über Kraftstoffverbrauch, CO<sub>2</sub>-Emission und Stromverbrauch. Das Fahrzeug wurde nach dem weltweit harmonisierten Prüfverfahren für Personenwagen und leichte Nutzfahrzeuge (World Harmonised Light Vehicle Test Procedure, WLTP), einem neuen, realistischeren Prüfverfahren zur Messung des Kraftstoffverbrauchs und der CO<sub>2</sub>-Emissionen, typgenehmigt. Die Angaben beziehen sich nicht auf ein einzelnes Fahrzeug und sind nicht Bestandteil des Angebots, sondern dienen allein Vergleichszwecken zwischen den verschiedenen Fahrzeugtypen. Der Kraftstoffverbrauch und die CO<sub>2</sub>-Emissionen eines Fahrzeugs hängen nicht nur von der effizienten Ausnutzung des Kraftstoffs durch das Fahrzeug ab, sondern werden auch vom Fahrverhalten und anderen nichttechnischen Faktoren beeinflusst. Abweichende Werte können sich in der Praxis auch durch Umwelteinflüsse, Straßen- und Verkehrsverhältnisse sowie Fahrzeugzustand, zusätzliche Ausstattung und Fahrzeugbeladung ergeben. 3) Nur PHEV: Gewichtete Werte sind Mittelwerte für Kraftstoff- und Stromverbrauch bei durchschnittlichem Nutzungsprofil und täglichem Laden der Batterie. 4) Die tatsächliche Reichweite ist abhängig von verschiedenen Faktoren wie individuelle Fahrweise, Geschwindigkeit, Streckenprofil, Zuladung und kann unter Alltagsbedingungen variieren.

# MAZDA SERVICES

## NEUWAGENGARANTIE

6 Jahre Garantie bis 150.000 km (je nachdem, was zuerst eintritt)	12 Jahre Garantie gegen Durchrostung
3 Jahre Lackgarantie und Garantie gegen Oberflächenkorrosion	Mazda Europe Service
8 Jahre Garantie auf die Hochvolt-Batterie bis 160.000 km (je nachdem, was zuerst eintritt)	

## ANSCHLUSSGARANTIE<sup>1)</sup>

Mit der Mazda Neuwagen-Anschlussgarantie haben Sie auch über die Laufzeit der Mazda Neuwagengarantie hinaus die Möglichkeit, Ihr Fahrzeug gegen unerwartete Reparaturkosten für alle wichtigen Bauteile abzusichern.

### GARANTIELAUFZEITEN

12 Monate Laufzeit bis 150.000 km Gesamtleistung (je nachdem, was zuerst eintritt)
24 Monate Laufzeit bis 150.000 km Gesamtleistung (je nachdem, was zuerst eintritt)
36 Monate Laufzeit bis 150.000 km Gesamtleistung (je nachdem, was zuerst eintritt)
48 Monate Laufzeit bis 150.000 km Gesamtleistung (je nachdem, was zuerst eintritt)

### GARANTIEABSCHLUSS

Die Garantie beginnt direkt im Anschluss an die Mazda Neuwagengarantie.

Die Mazda Neuwagen-Anschlussgarantie kann während der gesamten Laufzeit der Mazda Neuwagengarantie abgeschlossen werden.

## GARANTIEVERLÄNGERUNG<sup>1)</sup>

Während der Laufzeit der Mazda Neuwagen-Anschlussgarantie lässt sich diese um jeweils ein weiteres Jahr bis zum vollendeten 10. Jahr nach Beginn der Mazda Neuwagengarantie oder bis zu einer Gesamtleistung von 200.000 km verlängern.

12 Monate bis 200.000 km
--------------------------

Die aktuellen Preise und Bedingungen der Mazda Neuwagen-Anschlussgarantie finden Sie unter



## MAZDA FINANCE



Ob Finanzierung, Leasing oder Versicherung: Mazda Finance, ein Service-Center der Santander Consumer Bank AG<sup>2)</sup>, bietet Ihnen individuelle Finanzdienstleistungen, faire Konditionen und vor allem eine schnelle und einfache Abwicklung. Damit Ihre Finanzierung genauso zu Ihnen passt wie Ihr neuer Mazda.

### LEASING

Beim Leasing Ihres neuen Mazda zahlen Sie mit geringen Monatsraten lediglich für die Nutzung des Fahrzeuges. Am Ende der Leasing-Zeit geben Sie das Fahrzeug einfach in vertragsgemäßem Zustand zurück.

### FINANZIERUNG

- Flexible Laufzeiten von 24 bis 48 Monaten
- Besonders niedrige Monatsraten durch die vertraglich vereinbarte höhere Schlussrate

## DIE MAZDA VERSICHERUNG



ATTRAKTIVE ANGEBOTE FÜR PRIVAT- UND GEWERBEKUNDEN<sup>3)</sup>

Hervorragender Schutz mit umfangreichen Vorteilen:

- 24 Monate Neupreiseschädigung bei Diebstahl oder Totalschaden
- Sound- und integriertes Navigationssystem beitragsfrei und in unbegrenzter Höhe mitversichert
- Fahrerschutz-Versicherung<sup>4)</sup> erstattet zum Beispiel Verdienstausschlag, Pflegekosten oder Schmerzensgeld
- „Nix-Passiert-Tarif“ – optionaler Rabattschutz von Verti Sprechen Sie Ihren Mazda Vertragshändler an.

## MAZDA CARE<sup>5)</sup>



SORGENFREIHEIT UND PLANUNGSSICHERHEIT

Mit Mazda Care bieten wir Ihnen einen Service, der für Sie bis zu fünf Jahre die Kosten für alle anfallenden Wartungsarbeiten abdeckt und Ihnen Kostensicherheit bietet. Unser Plus: Bei uns werden alle Arbeiten von speziell geschulten Mitarbeitern Ihres Mazda Servicepartners und unter Verwendung von Mazda Original Teilen durchgeführt, wenn Sie es wünschen. Das Paket Mazda Care Plus deckt darüber hinaus auch die Kosten für relevante Verschleißteile und die Gebühren für die Haupt- und Abgasuntersuchungen ab. Die Hauptuntersuchung wird nach § 29 StVZO von einer amtlich zugelassenen Prüforganisation zum von dieser festgelegten Preis vorgenommen.

1) Reparaturkostenversicherung gemäß den näheren Bedingungen der CG Car-Garantie Versicherungs-AG. 2) Mazda Finance, ein Service-Center der Santander Consumer Bank AG, Santander-Platz 1, 41061 Mönchengladbach.

3) Ein Angebot der Verti Versicherung AG, Rheinstraße 7a, 14513 Teltow. Tarif „Pro Car“. Es gelten die Annahmerichtlinien und Versicherungsbedingungen der Verti Versicherung AG. 4) Optional. 5) Ein Angebot der CAR-GARANTIE GMBH, Gündlinger Straße 12, 79111 Freiburg.

# DER MAZDA CX-80 – BLEIBEN SIE AUF DEM LAUFENDEN

Besuchen Sie unsere Website und erstellen Sie mit dem Konfigurator Ihre Wunschversion des Mazda CX-80.



**KONFIGURIEREN SIE IHREN  
MAZDA CX-80**

QR-Code scannen



Wenn Sie weitere Fragen haben, können Sie hier gerne weitere Informationen anfordern.



**HÄNDLERSUCHE**

QR-Code scannen



**PROBEFAHRT ANFRAGEN**

QR-Code scannen



**ANGEBOT ANFORDERN**

QR-Code scannen



FOLGEN SIE UNS AUF



CRAFTED IN JAPAN

2024